

- Inodoro tipo ONE PIECE de trampa oculta.
- Cerámica sanitaria de acabado brillante.
- Diseño moderno y de vanguardia.
- Consumo de agua: 6 lts./ 1.58 gl.
- Botón superior DUAL cromado, 4 lts líquidos /6 lts sólidos.
- Surtidor ajustable con flotante de accionamiento vertical.
- Válvula de descarga 2 pulg de diámetro.
- Anillo elongado con tecnología RIMLESS para lavado eficiente y rápido de mayor superficie de la taza.
- Poderoso jet de arrastre y trampa interna esmaltada para rápido y mejor desalojo de los desechos orgánicos.
- Asiento de cierre lento con sistema de bisagras "QUICKREALESE" para limpieza rápida.
- Producto importado, testeado y garantizado por Vencerámica.
- Garantía de suministros de partes y repuestos.



Producto testeado y garantizado Vencerámica



# DIADEMA

INODORO  
TIPO ONE PIECE

CSA46041\_\_1CA

TRAMPA  
OCULTA

○ 132 BLANCO GLACIAR



*tu baño es...*



WWW.VENCERAMICA.COM

RIF: J-00007610-3

# DIADEMA


INODORO  
TIPO ONE PIECE



TRAMPA  
OCULTA

CSA46041\_\_1CA

PRODUCTOS  
COMPLEMENTARIOS



SURTIDOR  
AJUSTABLE  
ACCIONAMIENTO  
VERTICAL



VÁLVULA  
DESCARGA DUAL  
INSTALACIÓN  
Ø 2 PULG



ASIENTO  
CIERRE LENTO  
SIST BISAGRAS  
QUICKREALISE



BOTÓN SUPERIOR  
DUAL CROMADO  
RECTANGULAR  
4 LTS / 6 LTS



Producto testado y garantizado Vencerámica

tu baño es...



RIF: J-00007610-3

Combinalo con alguno de los lavamanos de la línea de sobreponer que Vencerámica tiene para ti!



LV SPA



LV VERSA



LV AMBRA



LV CLEO



LV NERTHUS

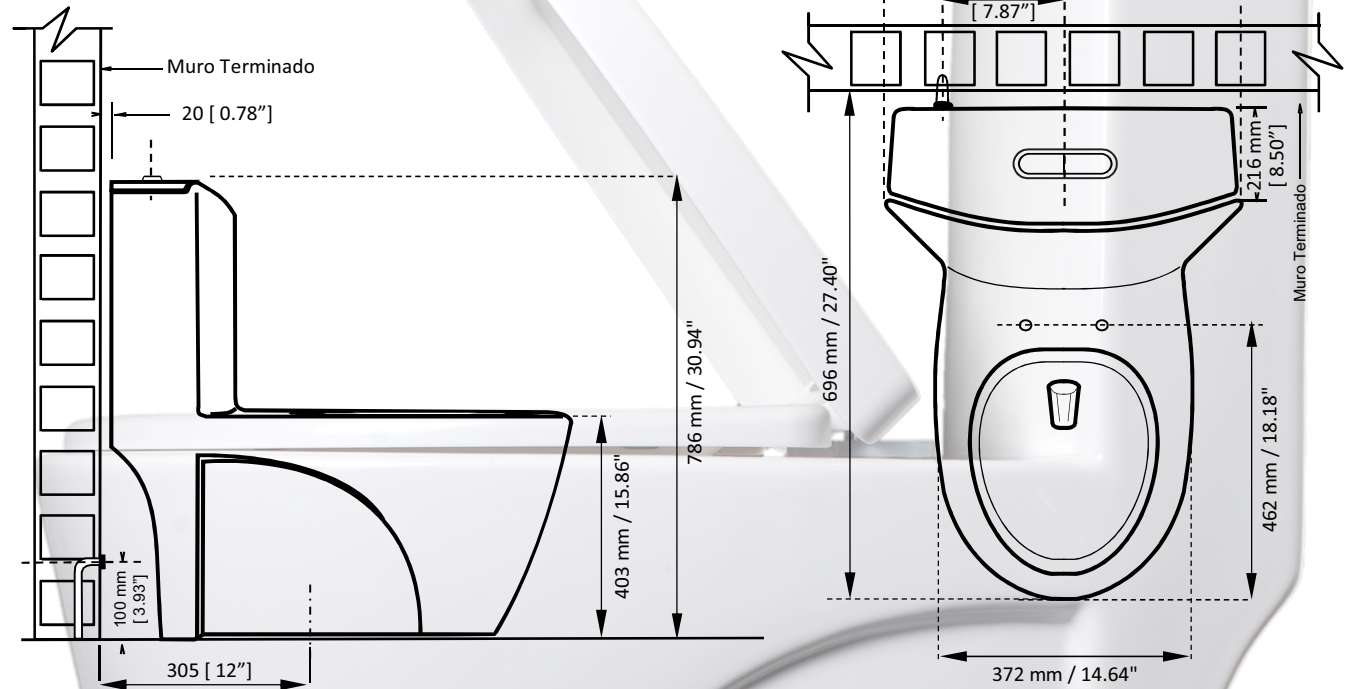


LV FIONIA



**CARACTERÍSTICAS:**

CAPACIDAD DE AGUA DEL TANQUE: 24,5 LTS.  
ESPESOR DE LA LOZA: 6 MM  
PESO NETO : 48,1 Kg. / 106,04 Lb. (+/- 3%)  
PESO BRUTO: 50,6 Kg. / 111,55 Lb. (+/- 3%)



#CambiaTuBaño #TuBañoEs #Venceramica

WWW.VENCERAMICA.COM



venceramicave



venceramica\_ve

tu baño es...



RIF: J-00007610-3

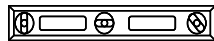


Producto testeado y garantizado Vencerámica

TRAMPA OCULTA

## Guía de instalación inodoro de una pieza

### HERRAMIENTAS



Nivel



Lapiz



Cinta métrica



Espátula



Espónja



llave

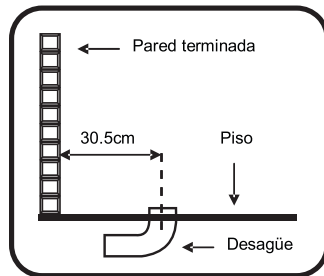


Manguera

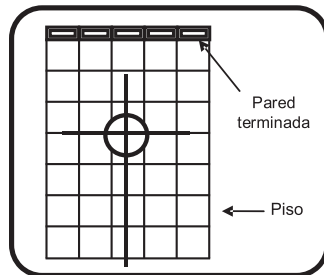
### ADVERTENCIA

No use limpiadores abrasivos que puedan dañar la calidad de la superficie del producto.

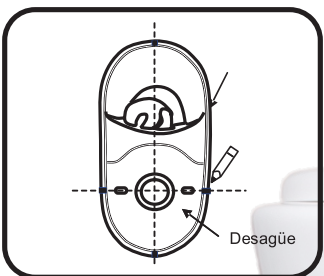
No use pasta gasfiter, ni masillas a base de aceite para la unión de cañerías.



(1). Revise la distancia de la pared al centro del desagüe. debe ser de 30,5 cm. Verificar que el desagüe no se encuentre sobre el nivel del piso.



(2). Trace dos líneas en el piso en forma de cruz sobre el centro del desagüe (aproximadamente del largo y el ancho del inodoro).




(3). Marque los bordes de la base del inodoro en forma de cruz partiendo del centro de la salida del desagüe.



(4). Coloque el inodoro en el lugar seleccionado a manera de presentación, haciendo coincidir las marcas hechas en el borde de la piezas con las marcas trazadas en el piso.

# DIADEMA INODORO TIPO ONE PIECE

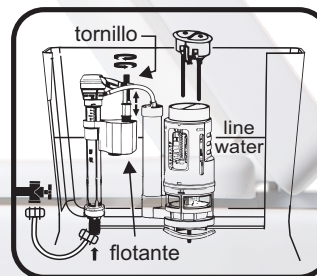
CSA46041\_\_1CA



(5). Prepare 1 y 1/2 Kg. de cemento blanco y aplique en el piso con la espátula (solamente en el área marcada y alrededor del desagüe). **IMPORTANTE:** la cantidad o línea de cemento blanco a aplicar en los sitios indicados no debe exceder a los 2 cm de altura.



(6). Instale el inodoro y nivele en la zona del anillo en forma de cruz, realizando golpes suaves. Retire el excedente de cemento del borde de la pata con una esponja húmeda. Realice una descarga manual (tobo de agua), para limpiar cualquier residuo de la mezcla en el conducto del desagüe y verificar que no haya fugas. Deje secar por 12 horas.



(7). Instale un extremo de la canilla a la llave de paso y el otro a la rosca del surtidor de agua (accede al tubo roscado por la parte interior de la cavidad posterior del inodoro).

Al momento de llenar el tanque verifique que la columna de agua no sobrepase la línea marcada en el tanque (ajuste el tornillo - tipo varilla - del surtidor de accionamiento vertical para obtener el nivel marcado en el interior del tanque).

#CambiaTuBaño #TuBañoEs #Venceramica

WWW.VENCERAMICA.COM



venceramicave



venceramica\_ve